



# CAJAS

## DE MECANISMO Y EMPALME PARA PAREDES HUECAS TIPO "PLADUR"

MECHANISM AND SPLICE OF BOXES  
FOR EMPTY WALLS TYPE PLADUR

BOÎTES DE MECANISME ET  
RACCORDEMENT POUR DE MURS CREUX  
TYPE PLADUR

### CARACTERISTICAS GENERALES

Fabricadas en PP autoextinguible según Norma

Libres de Halógenos

IP 30

### GENERAL CHARACTERISTICS

Manufacture in PP autoextinguishing according standard.

Free halogen boxes.

IP 30

### CARACTERISTIQUES GENERALES

Fabriqué en PP autoextinction selon la norme.

Boîtes exemptes d'halogène.


IP 30

6



## CAJAS PARA MECANISMOS

BOXES FOR MECHANISM BOÎTES POUR MÉCANISMES





						
Referencias References Références	2660	2661	2662	2663	2664	2665
Elementos Elements Éléments	1	1	1	2	3	4
Enlazable To be linked Enlaçable	si	no	si	no	no	no
Medidas (mm) Measures (mm) Mésures (mm)	Ø 68x65	Ø 68x43	Ø 65x40	Ext. 145x75 Ø 68 (2)	213x75x45 / Ø 68	281x75x45 / Ø 68

# CAJAS DE MECANISMOS Y EMPALME PARA PAREDES HUECAS TIPO "PLADUR"

MECHANISM AND SPLICE OF BOXES / FOR EMPTY WALLS TYPE "PLADUR"  
BOÎTES DE MECANISME ET RACCORDEMENT / POUR DE MURS CREUX TYPE "PLADUR"

## CAJAS PARA EMPALME

JUNCTION BOXES BOÎTES POUR RACCORDEMENTS


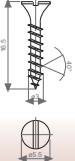



				
Referencias References Références	<b>2182</b>	<b>2534</b>	<b>2537</b>	<b>2538</b>
Concepto Concept Concept	Para empalme, con tapa de cierre por tornillos Junction box with cover of locking by screw Boîtes de raccordement avec couvercle de fermeture	Para empalme, con tapa de garras metálicas For joining, with cover of metallic clutch Pour raccordement avec couvercle de griffes métalliques		
Medidas (mm) Measures (mm) Mésures (mm)	550x300x60	100x100x50	160x100x50	200x130x50

						
Garra plástico Plastic clutch Griffes de plastique	<b>2544</b>	<b>2547</b>	<b>2548</b>			
Cierre por tornillo Disc by screw Fermeture par vis				<b>2554</b>	<b>2557</b>	<b>2558</b>
Medidas (mm) Measures (mm) Mésures (mm)	100x46 ø 102	100x160x46 ø 102	130x200x46 ø 133	100x46 ø 102	100x160x46 ø 102	130x200x46 ø 133

(\*) Enlazable

## ACCESORIOS

ACCESORIES ACCESOIRES

					
Referencias References Références	<b>2662-1</b>	<b>3213-1</b>	<b>533-T</b>	<b>535-T</b>	<b>536-T</b>
Concepto Concept Concept	Guía de Enlace para ref. 2660, 2662 Splice Guide for ref. 2660, 2662 Guide d'enchaînement pour ref. 2660, 2662	Tornillo para caja 2662, Rosca chapa Screw for boxes 2662, thread plate Vis pour boîte 2662, filet tôle	Tapa de garras metálicas	Cover of metallic clutch	Couvercle de griffes métalliques
Medidas (mm) Measures (mm) Mésures (mm)			100x100	150x100	200x150

